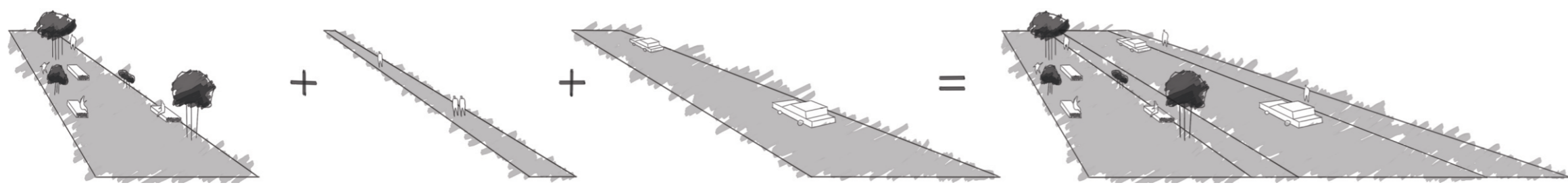




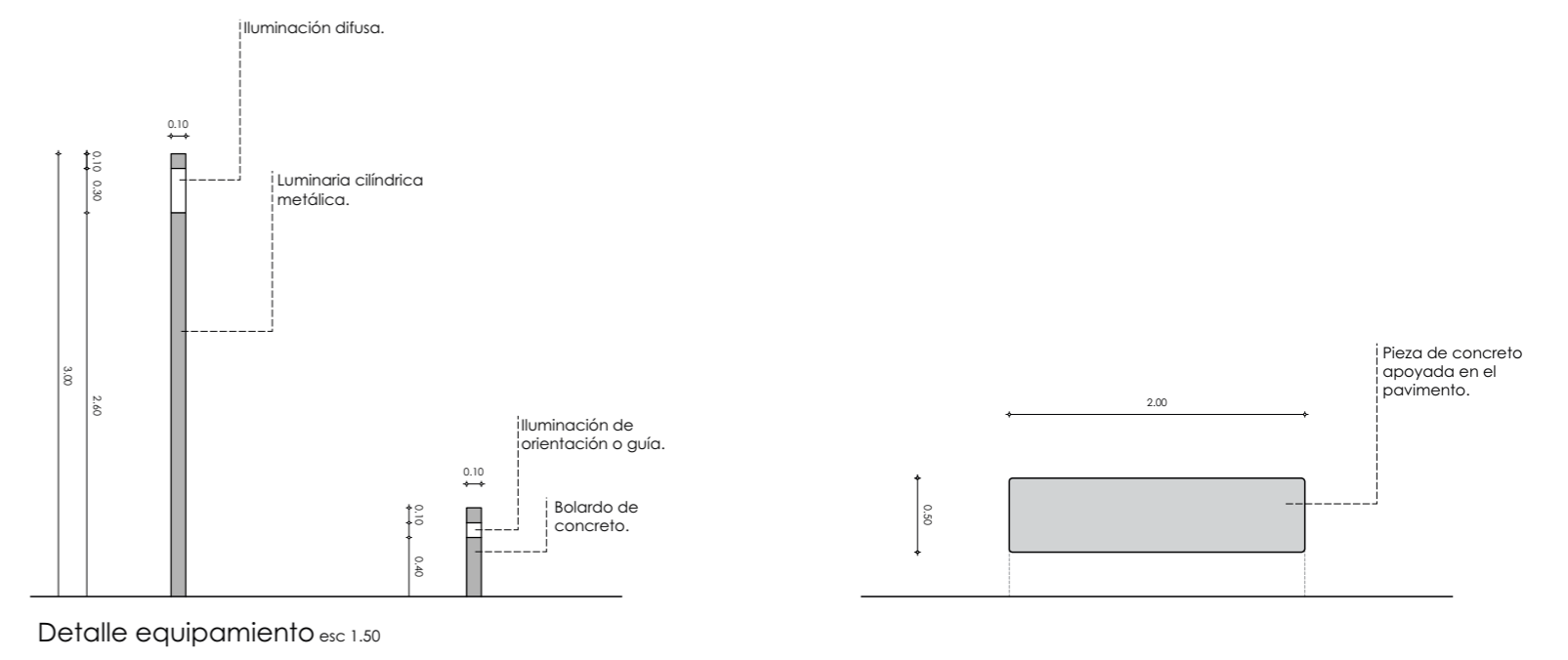
Corte A-A esc. 1.100




Corte B-B esc. 1.100




Los requerimientos del concurso contemplaban la realización no solo de un pasaje sino también un espacio público que sirva de encuentro para el barrio, como también la conexión de la calle preexistente Dr. Justo Montes Pareja. Por lo tanto el proyecto pretende unificar estas distintas funciones requeridas en un solo plano, que remarque una unidad proyectual por medio de una misma materialidad y una misma altura para las distintas situaciones. Las distintas funciones programáticas se evidencian sutilmente por medio de la vegetación y los distintos equipamientos de la propuesta, dando mas libertad de uso del espacio.



Detalle equipamiento esc. 1.50




Zonas de usos secos



Zonas de usos húmedos



Área marcada de pasajes



Área de circulación vehicular

Uno de los puntos que se considera importante para un buen confort de uso en un espacio abierto, es el asoleamiento tanto en el período frío como en el caluroso. La herramienta que el proyecto utiliza con fin de lograr dicho objetivo, es la utilización de vegetación caduca que garantiza espacios en sombra cuando son requeridos y gran asoleamiento cuando las condiciones climáticas lo solicitan.

